

Nachfolgende grafische Darstellungen sollen einen Überblick über die Zeitschiene der Ausbildungsebenen für Analytiker und Professionals innerhalb von ca. 2 Jahren geben.

Als Vorbedingung für den Einstieg in eine der beiden Ausbildungsrichtungen sind:
Professionelles Grundreading, Living Your Design, Grundlagen 1, Grundlagen 2.

Die Kurse sind so aufgebaut, dass Analytiker und Professionals in den Stufen 1 – 3 zeitgleich starten.
So besteht die Möglichkeit, bei Bedarf die Ausbildungsebene zu wechseln.

Die zeitliche Darstellung bezieht sich auf ein Jahr, bedeutet jedoch nicht, dass der Beginn eines Ausbildungszyklus mit Beginn eines Jahres sein muss. Die grafische Darstellung soll lediglich einen Überblick über die Zeitfenster geben, die innerhalb von ca. 12 Monaten möglich sind.

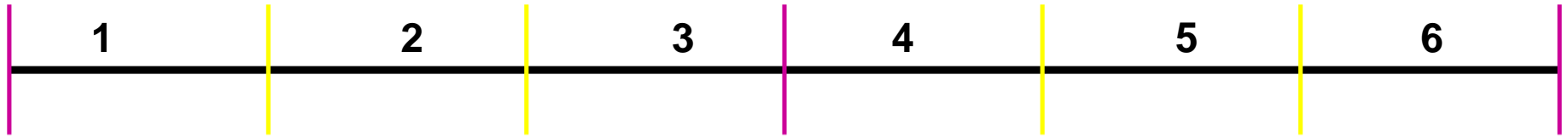
Die Stufe 2 (Partnerschaft / Zyklen) ist mit der Stufe 3 (Inkarnationskreuze) getauscht, da sich aus dem vorgezogenen Verständnis der Inkarnationskreuz-Thematik ein tieferes Verstehen für Partnerschaft und Zyklen aufbauen lässt..

Ziel einer Analytiker-Ausbildung ist es, nach Abschluss der Prüfung hochwertige Grundreadings anbieten zu können.

Ziel einer Professional-Ausbildung ist es, ein vollwertiges Berufsbild zu erhalten, und darüber hinaus sich selbst in seinen Tiefen kennen gelernt zu haben.

Mit Beginn des Living Your Design Kurses, bis zum Ende einer Ausbildungsrichtung, kann also innerhalb von 3 Jahren das Werkzeug des Human Design Systems in unterschiedlicher Tiefe studiert und angewandt werden.

1. Jahr



A – Stufe 1
4 Tage

P – Stufe 1 - 01
6 Tage

P – Stufe 1 - 02
6 Tage

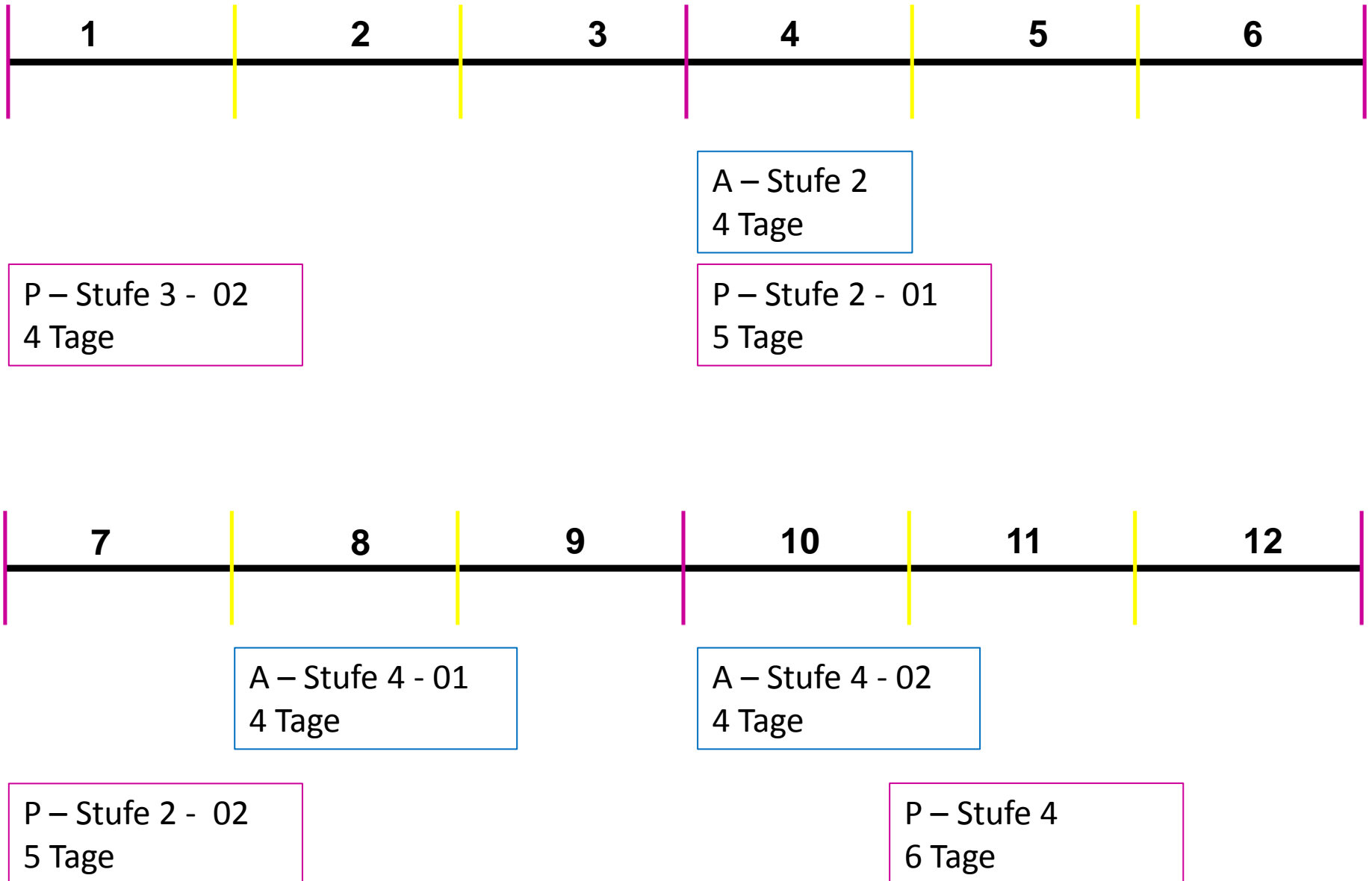


P – Stufe 1 - 03
6 Tage

A – Stufe 3
3 Tage

P – Stufe 3 - 01
5 Tage

2. Jahr



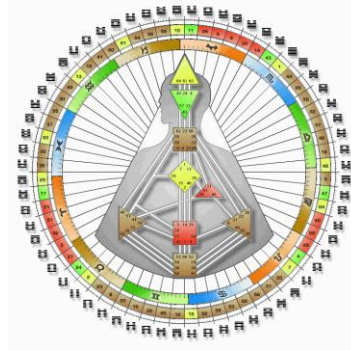
Übersicht über die Unterrichtszeiten in Stunden bzw. Tagen für die Analytiker-Ausbildung und Professional-Ausbildung

A – Stufe 1
4 Tage = ca. 24 Stunden
Kursbeitrag: 700,-- €

A – Stufe 3
3 Tage = ca. 18 Stunden
Kursbeitrag: 550,--

A – Stufe 2
4 Tage = ca. 24 Stunden
Kursbeitrag: 700,--

A – Stufe 4 - 01 / 02
8 Tage = ca. 48 Stunden
Kursbeitrag: 1.000,--



P – Stufe 1 - 01 / 02 / 03 - 04
20 Tage = ca. 120 Stunden
Kursbeitrag: 4.000,-- €

P – Stufe 3
9 Tage = ca. 54 Stunden
Kursbeitrag: 1.800,-- €

P – Stufe 2
10 Tage = ca. 60 Stunden
Kursbeitrag: 2.000,-- €

P – Stufe 4
6 Tage = ca. 36 Stunden
Kursbeitrag: 900,-- €

Die Seminare finden an allen Tagen von 10.00 Uhr bis 18.00 Uhr, statt und beinhalten ca. 6 Zeitstunden Unterricht.

Die Stufe 1 der Professional-Ausbildung ist durch die Linien-Thematik sehr umfangreich.

Deshalb ist diese Stufe in 3 entsprechende Blöcke zu je 6 Tagen eingeteilt.

Sollten am Ende des 3. Blocks noch Linien bzw. Achsen fehlen, können diese Online unterrichtet werden, oder bei Bedarf ein Tag in einer anderen Stufe angehängt werden. Wie es für eine Gruppe stimmig ist, kann persönlich besprochen und dann zeitlich eingeplant und organisiert werden.

Die Stufen 2 und 3 sind in der Reihenfolge getauscht (Themen siehe nachfolgende Auflistung auf den Seiten 5 - 6).

Für beide Ausbildungsrichtungen – Analytiker und Professional – beginnen die Kurse in den Stufen 1 – 3 immer gleichzeitig, da die Basis-Information für beide Richtungen ident ist.

Die Analytiker haben jedoch weniger Zeitstunden und verlassen deshalb den Kurs nach den angegebenen Tagen.

Für die Professionals geht der Kurs dann weiter, und sie studieren ihre Themen in der Tiefe .

Die Stufe 4 ist entsprechend den Anforderungen unterschiedlich und hat deshalb keine Terminübereinstimmung.

Aufgrund dieser organisatorischen Struktur wird es für Analytiker möglich, bei Bedarf in die Professional-Ausbildung zu wechseln, ohne zeitlichen und finanziellen Verlust.

A – Stufe 1

Hexagramme 1 – 64

Rollen-Tore

Sprach-Aufnahme

Fixierungen

4 Tage = ca. 24 Stunden

P – Stufe 1 – 01 / 02 / 03 - 04

Hexagramme 1 – 64

Rollen-Tore

Sprach-Aufnahme

Fixierungen

Alle 384 Linien in den 64 Hexagrammen

Kritische Linien

32 Achsen

Keynoting

20 Tage = ca. 120 Stunden

Um diesen sehr umfangreichen Teil der 384 Linien in den 64 Hexagrammen interessant und spannend zu gestalten, werden die Hexagramme in der Achse betrachtet .

Eine Achse ergibt sich aus den sich gegenüberstehenden Hexagrammen im Rad. Dem entsprechend werden die Linien im Kontext des Achsen-Verständnisses einen tieferen Erfahrungsraum eröffnen.

Mit dieser Vorgehensweise wird gleichzeitig eine sinnhafte und fundierte Vorbereitung geschaffen für das Verständnis der Sonne-Erde-Achsen im Inkarnationskreuz und der Mondknoten-Achsen, die unseren Weg und unsere Lebens-Bühne repräsentieren.

A – Stufe 3

Inkarnationskreuze

Haupt-Themen in den 4 Vierteln

Evolutionäre Bedeutung

Persönliche Bedeutung

Sinn und Zweck einer

Inkarnation

3 Tage = ca. 18 Stunden

P – Stufe 3 - 01 / 02

Inkarnationskreuze

Haupt-Themen in den 4 Vierteln

Evolutionäre Bedeutung

Persönliche Bedeutung

Sinn und Zweck einer Inkarnation

192 Kreuze der Inkarnation

Detailverständnis im Inkarnationskreuz

Zusammenspiel mit Profil und Design

9 Tage = ca. 54 Stunden

A – Stufe 2

Planeten

Transite

Partnerschaft

Fixierungen

Grundlagen, um zwei einzelne Charts miteinander vergleichen zu können:

Typenpaarung, Vergleich der Profile und aller Zentren gestatten einen wertvollen Überblick in jede 2-er Beziehung.

4 Tage = ca. 24 Stunden

P – Stufe 2 - 01 / 02

Planeten

Transite

Partnerschaft

Fixierungen

Zyklen

Grundlagen und Tiefe, um zwei einzelne Charts miteinander vergleichen zu können:

Typenpaarung, Vergleich der Profile und aller Zentren gestatten einen wertvollen Überblick in jede 2-er Beziehung. Blick auf tiefere Details in einer Beziehung.

Professionelle Analyse von Zyklen und Partnerschaft.
Professionelle Präsentation dieser Themen.

10 Tage = ca. 60 Stunden

A – Stufe 4 – 01 / 02

Keynoting

Rave Reading

Reading Praxis

Technik

Übungen

Feedback

Prüfungs-Vorbereitung

8 Tage = ca. 48 Stunden

P – Stufe 4

Keynoting

Rave Reading

Inkarnationskreuz Reading

Partnerschafts Reading

Zyklen Reading

Technik

Präsentation

Übungen

Feedback

Feinschliff für die professionelle Arbeit

6 Tage = ca. 36 Stunden