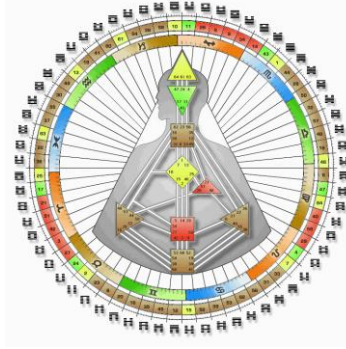


ANALYTIKER



PROFESSIONAL

Nachfolgende Übersicht soll Dir einen Überblick über den Unterschied der beiden Ausbildungs-Richtungen des Human Design Studiums vermitteln.

Als Vorbedingung für den Einstieg in eine der beiden Ausbildungsrichtungen sind:
Professionelle Grund-Analyse/Reading durch einen lizenzierten HD Analytiker, und die Kurse Living Your Design, Grundlagen 1, Grundlagen 2.

Die Kurse für das Analytiker- und Professional-Studium sind so aufgebaut, dass Analytiker und Professionals in den Stufen 1 – 3 zeitgleich starten. So besteht die Möglichkeit, bei Bedarf die Ausbildungsebene zu wechseln.

Die Stufe 2 (Partnerschaft / Zyklen) ist mit der Stufe 3 (Inkarnationskreuze) getauscht, da sich aus dem vorgezogenen Verständnis der Inkarnationskreuz-Thematik ein tieferes Verstehen für Partnerschaft und Zyklen aufbauen lässt.

Es ist geplant, dass ca. alle 12 bis 18 Monate ein neuer Studien-Zyklus mit Stufe 1 beginnt.

Ziel einer Analytiker-Ausbildung ist es, nach Abschluss der Prüfung hochwertige Grund-Analysen anbieten zu können.

Ziel einer Professional-Ausbildung ist es, über die Grund-Analyse hinaus auch Vertiefungs-Readings, Inkarnationskreuz-Readings, Zyklen-Readings und Partnerschafts-Readings geben zu können, und damit ein vollwertiges Berufsbild zu erhalten. Darüber hinaus ist es ein natürlicher Prozess, sich in seiner Selbst-Verständlichkeit kennen zu lernen.

Mit Beginn des Living Your Design Kurses, bis zum Ende einer Ausbildungsrichtung, kann also innerhalb von ca. 3,5 Jahren das Werkzeug des Human Design Systems in unterschiedlicher Tiefe studiert und angewandt werden.

Um den Anforderungen unserer Zeit zu entsprechen, wird der Ausbildungsweg für Analytiker und Professionals in einem interaktiven Online-Unterricht live angeboten.

Dies spart die oft sehr weiten Anreisewege und vor allem die Rahmenkosten für Reiseaufwand, Übernachtung und Verpflegung. Auch der Zeitfaktor ist ein wichtiges Kriterium.

Die Ersparnis von Geld und Zeit sind somit die Ressourcen, die ein Human Design Studium nun wesentlich erleichtern.

Damit der interaktive und intensive persönliche Unterricht auch Online gewährleistet ist, können maximal 6 Studenten in jeder Ausbildungs-Stufe teilnehmen.

Jede Ausbildungs-Stufe benötigt eine separate Anmeldung, und ist somit auch nur für die bestätigte Stufe beiderseits verpflichtend.

Die Studenten erhalten nach jeder Unterrichtseinheit eine Internet-Video-Aufnahme (mp4), mit welcher der Unterricht eins-zu-eins nochmals nachvollzogen werden kann (Bild und Ton).

Ausserdem eine Sprachaufnahme (mp3), und von vielen Inhalten eine PDF-Datei.

Vor Beginn der Ausbildung werden Termine angeboten, um den Internet-Konferenzraum (Online-Room) zu testen. So wird rechtzeitig sicher gestellt, dass die technischen Bedingungen gut und stressfrei funktionieren, bevor wir uns zum Unterricht verabreden.

Ausnahme: Die Stufe 4 wird mit einem persönlichen Treffen der Gruppe begleitet.

Bevor in der nachfolgenden Übersicht der monetäre Ausgleich für die verschiedenen Stufen des Human Design Studiums erläutert wird, bitte ich darum, folgendes zu reflektieren:

Es gibt einen wesentlichen Unterschied zwischen „Kosten“ und „Investition“:

„Kosten“ verbrauchen sich für einen Bedarf.

Eine „Investition“ bringt einen Mehrwert, Wachstum und Zugewinn!

Das Human Design System ist eine Wissenschaft, die Wissen schafft - für Dich, über Dich!

Was ist kostbarer in Deinem Leben, als Du selbst?

Wissen über Dich selbst ist die beste und rentabelste Kapitalanlage!

Nur Du selbst kannst Deine ertragreichste und erfolgreichste Ressource sein!

Die Landkarte Deines Lebens zu studieren, ist daher das intelligenteste Investment, das Du haben kannst.

Es gibt 4 grundlegend verschiedene Menschentypen in unserem Evolutionsprogramm, die jeweils eine unterschiedliche Aufgabe in der Gesamtheit der Menschheit verkörpern.

Entsprechend gibt es 4 verschiedene Grundstrategien, wie man authentisch auf das Leben reagieren kann.

Trotz dieser übergeordneten Typus-Kategorie ist das Detail-Studium eine unbegrenzte Abenteuer-Reise zu sich Selbst.

Basis des korrekten Einsatzes Deiner Talente und Ressourcen ist: Typ - Strategie - Innere Autorität.

Die Anwendung dieser Formel braucht Übung und einen De-Konditionierungs-Prozess, aber die daraus resultierenden Zinsen werden definitiv Deine Einzigartigkeit bestärken und bereichern.

Das Human Design System ist das innovative Wissen unserer Zeit des Übergangs, das Dich lehrt, Deinen inneren Kompass zu finden und Dein eigenes Logbuch zu schreiben.

Wenn Du als das Wesen das Du sein kannst, Dein eigener Beitrag zu Deinem Leben wirst, bist Du wahrlich ein Geschenk für die Welt! – und möglicherweise auch als Analytiker oder Professional 😊 😊

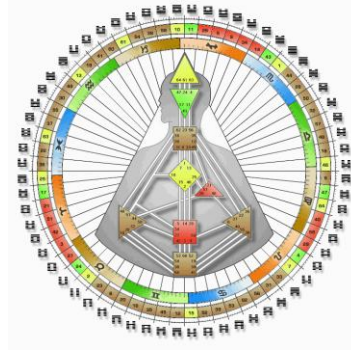
Übersicht über die Unterrichtszeiten in Stunden für die Analytiker-Ausbildung und Professional-Ausbildung

A – Stufe 1
ca. 24 Stunden
Kursbeitrag: 700,-- €

A – Stufe 3
ca. 18 Stunden
Kursbeitrag: 600,--

A – Stufe 2
ca. 24 Stunden
Kursbeitrag: 700,--

A – Stufe 4
ca. 40 Stunden
Kursbeitrag: 1.000,--



P – Stufe 1
ca. 120 Stunden
Kursbeitrag: 4.000,-- €

P – Stufe 3
ca. 54 Stunden
Kursbeitrag: 1.800,-- €

P – Stufe 2
ca. 60 Stunden
Kursbeitrag: 2.000,-- €

P – Stufe 4
ca. 35 Stunden
Kursbeitrag: 900,-- €

Die Stufen 2 und 3 sind in der Reihenfolge getauscht (Themen siehe nachfolgende Auflistung).

Für beide Ausbildungsrichtungen – Analytiker und Professional – beginnen die Kurse in den Stufen 1 – 3 immer gleichzeitig, da die Basis-Informationen für beide Richtungen ident sind.

Die Analytiker haben jedoch weniger Zeitstunden und verlassen deshalb den Kurs nach den angegebenen Stunden. Für die Professional-Studenten geht der Kurs dann weiter, und sie studieren ihre Themen in der Tiefe .

Die Stufe 4 ist entsprechend den Anforderungen unterschiedlich und hat deshalb keine Terminübereinstimmung. Die Stufe 4 findet mit einem persönlichen Treffen der Gruppe statt.

Aufgrund dieser organisatorischen Struktur wird es für Analytiker möglich, bei Bedarf in die Professional-Ausbildung zu wechseln, ohne zeitlichen und finanziellen Verlust.

A – Stufe 1

Hexagramme 1 – 64

Rollen-Tore

Sprach-Aufnahme

Fixierungen

24 Stunden

P – Stufe 1

Hexagramme 1 – 64

Rollen-Tore

Sprach-Aufnahme

Fixierungen

Alle 384 Linien in den 64 Hexagrammen

Kritische Linien

32 Achsen

Keynoting

ca. 120 Stunden

Um diesen sehr umfangreichen Teil der 384 Linien in den 64 Hexagrammen interessant und spannend zu gestalten, werden die Hexagramme in der Dynamik der Achse betrachtet.

Eine Achse ergibt sich aus den sich gegenüberstehenden Hexagrammen im Rad. Dem entsprechend werden die Linien im Kontext des Achsen-Verständnisses einen tieferen Erfahrungsraum eröffnen.

Mit dieser Vorgehensweise wird gleichzeitig eine sinnhafte und fundierte Vorbereitung geschaffen für das Verständnis der Sonne-Erde-Achsen im Inkarnationskreuz und der Mondknoten-Achsen, die unseren Weg und unsere Lebens-Bühne repräsentieren.

A – Stufe 3

Inkarnationskreuze
Haupt-Themen in den 4 Vierteln
Evolutionäre Bedeutung
Persönliche Bedeutung
Sinn und Zweck einer Inkarnation

ca. 18 Stunden

P – Stufe 3

Inkarnationskreuze
Haupt-Themen in den 4 Vierteln
Evolutionäre Bedeutung
Persönliche Bedeutung
Sinn und Zweck einer Inkarnation

192 Kreuze der Inkarnation
Detailverständnis im Inkarnationskreuz
Zusammenspiel mit Profil und Design

Einbindung der Mondknoten als Lebensbühne

Inkarnationskreuz plus Mondknoten = Lebenskreuz

ca. 54 Stunden

A – Stufe 2

Planeten
Transite
Partnerschaft
Fixierungen

Grundlagen, um zwei einzelne Charts miteinander vergleichen zu können:

Typenpaarung, Vergleich der Profile und aller Zentren gestatten einen wertvollen Überblick in jede 2-er Beziehung.

ca. 24 Stunden

P – Stufe 2

Planeten
Transite
Partnerschaft
Fixierungen
Zyklen

Grundlagen und Tiefe, um zwei einzelne Charts miteinander vergleichen zu können:

Typenpaarung, Vergleich der Profile und aller Zentren gestatten einen wertvollen Überblick in jede 2-er Beziehung. Blick auf tieferen Details in einer Beziehung.

Professionelle Analyse von Zyklen und Partnerschaft.
Professionelle Präsentation dieser Themen.

ca. 60 Stunden

A – Stufe 4

Keynoting

Rave Reading

Reading Praxis

Technik

Übungen

Feedback

Prüfungs-Vorbereitung

ca. 40 Stunden

P – Stufe 4

Keynoting

Rave Reading

Inkarnationskreuz Reading

Partnerschafts Reading

Zyklen Reading

Technik

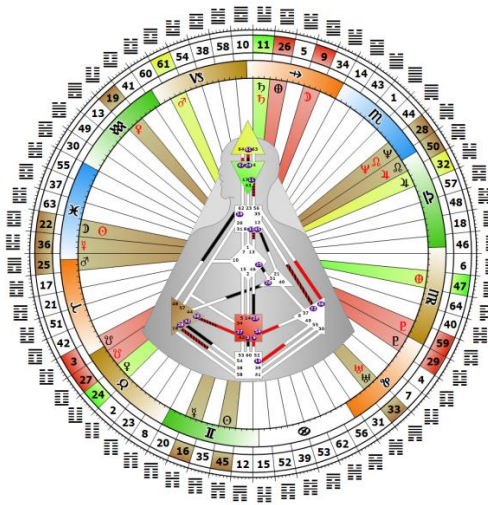
Präsentation

Übungen

Feedback

Feinschliff für die professionelle Arbeit

ca. 35 Stunden



HUMAN DESIGN SYSTEM

Iris Leitenberger
Professional und Lehrer
www.iris-leitenberger.de
iris@iris-leitenberger.de